

6.1 - Divide and Conquer (part 1)

[KOMS120403]

Desain dan Analisis Algoritma (2022/2023)

Dewi Sintiar

Prodi S1 Ilmu Komputer
Universitas Pendidikan Ganesha

Week 6 (March 2023)

Daftar isi

- Prinsip algoritma “Divide-and-Conquer”
- Analisis kompleksitas waktu untuk Divide-and-Conquer
- Contoh algoritma “Divide-and-Conquer”: Masalah MinMax
- “Divide-and-Conquer” berdasarkan pengurutan
 - ▶ Merge Sort
 - ▶ Insertion Sort
 - ▶ Quick Sort
 - ▶ Selection Sort

Bagian 1. Skema algoritma Divide and Conquer (DnC)

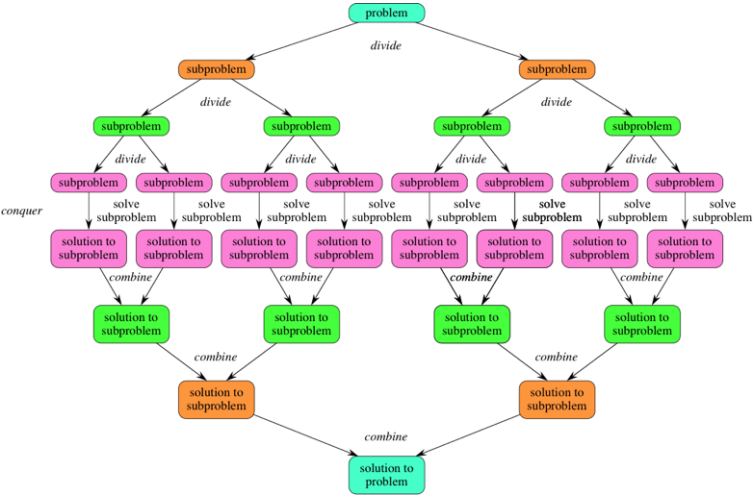
Prinsip dari algoritma **divide-and-conquer**

DIVIDE: memecah masalah menjadi dua atau lebih sub-masalah yang memiliki jenis yang sama atau serupa, hingga menjadi cukup sederhana untuk diselesaikan secara langsung. Idealnya, ukuran sub-masalah sama.

CONQUER: menyelesaikan setiap sub-masalah, secara langsung (jika ukurannya kecil) atau secara rekursif (jika ukurannya masih besar).

COMBINE: menggabungkan solusi untuk sub-masalah untuk menghasilkan solusi untuk masalah asli.

Prinsip dari algoritma divide-and-conquer



source: <https://cdn.kastatic.org/ka-perseus-images/db9d172fc33b90e905c1213b8cce660c228bb99c.png>

Contoh soal yang dapat diselesaikan dengan algoritma DnC

- 1 Merge sort
- 2 Quick sort
- 3 Masalah pasangan terpendek
- 4 Perkalian matriks
- 5 Algoritma Strassen's
- 6 Algoritma Karatsuba untuk perkalian cepat
- 7 Perkalian dua polinomial

Divide-and-Conquer & Brute force

Studi kasus: jumlah array bilangan bulat

Permasalahan

Diberikan array yang berisi n bilangan bulat a_0, a_1, \dots, a_{n-1} .

Temukan $a_0 + a_1 + \dots + a_{n-1}$.

Penyelesaian dengan brute-force? tambahkan elemen secara berurutan (satu per satu)

Penyelesaian dengan Divide-and-Conquer:

- Jika $n = 1$, maka *return* a_0 ;
- Jika $n > 1$, maka lakukan hal berikut secara rekursif: bagi menjadi dua sub-array, lalu hitung jumlah dari setiap sub-array.

$$a_0 + a_1 + \dots + a_{n-1} = (a_0 + \dots + a_{\lfloor n/2 \rfloor - 1}) + (a_{\lfloor n/2 \rfloor} + \dots + a_{n-1})$$

Teknik manakah yang lebih efisien?

Divide-and-Conquer & Brute force

Studi kasus: jumlah array bilangan bulat

Permasalahan

Diberikan array yang berisi n bilangan bulat a_0, a_1, \dots, a_{n-1} .

Temukan $a_0 + a_1 + \dots + a_{n-1}$.

Penyelesaian dengan brute-force? tambahkan elemen secara berurutan (satu per satu)

Penyelesaian dengan Divide-and-Conquer:

- Jika $n = 1$, maka *return* a_0 ;
- Jika $n > 1$, maka lakukan hal berikut secara rekursif: bagi menjadi dua sub-array, lalu hitung jumlah dari setiap sub-array.

$$a_0 + a_1 + \dots + a_{n-1} = (a_0 + \dots + a_{\lfloor n/2 \rfloor - 1}) + (a_{\lfloor n/2 \rfloor} + \dots + a_{n-1})$$

Teknik manakah yang lebih efisien?

Teknik brute force lebih baik dalam hal ini.

Divide and conquer vs Brute force

- DnC mungkin merupakan teknik desain algoritma umum yang paling terkenal.
- Tidak setiap algoritma divide-and-conquer lebih efisien daripada brute-force.
- Seringkali, waktu yang dibutuhkan untuk mengeksekusi algoritma DnC secara signifikan lebih kecil daripada menyelesaikan masalah dengan metode yang berbeda.
- Pendekatan DnC menghasilkan beberapa algoritma yang paling penting dan efisien dalam CS.

Skema Divide-and-Conquer

Algorithm 1 General scheme of divide-and-conquer

```
1: procedure DIVIDECONQUER( $P$ : problem,  $n$ : integer)
2:   if  $n \leq n_0$  then ▷  $P$  is small enough
3:     SOLVE  $P$ 
4:   else
5:     DIVIDE to  $r$  sub-problems  $P_1, \dots, P_r$  of size  $n_1, \dots, n_r$ 
6:     for each  $P_1, \dots, P_r$  do
7:       DIVIDECONQUER( $P_i, n_i$ )
8:     end for
9:     COMBINE the solutions of  $P_1, \dots, P_r$  to solution of  $P$ 
10:  end if
11: end procedure
```

Bagian 2. Analisis kompleksitas waktu Divide-and-Conquer

Analisis kompleksitas waktu Divide-and-Conquer

$$T(n) = \begin{cases} g(n), & n \leq n_0 \\ T(n_1) + T(n_2) + \dots + T(n_r) + f(n), & n \geq n_0 \end{cases}$$

- $T(n)$: kompleksitas waktu masalah P (dengan ukuran n)
- $g(n)$: kompleksitas waktu untuk SOLVE jika n kecil (mis. $n \leq n_0$)
- $T(n_1) + T(n_2) + \dots + T(n_r)$: kompleksitas waktu untuk menyelesaikan setiap sub-masalah
- $f(n)$: kompleksitas waktu untuk MEMBAGI (*Divide*) masalah dan MENGGABUNGKAN (*Conquer*) solusi dari setiap sub-masalah

Analisis kompleksitas waktu Divide-and-Conquer

Situasi ideal adalah ketika operasi DIVIDE *selalu menghasilkan dua sub-masalah dengan ukuran setengah dari masalah.*

```
1: procedure DIVIDECONQUER( $P$ : problem,  $n$ : integer)
2:   if  $n \leq n_0$  then ▷ P is small enough
3:     SOLVE  $P$ 
4:   else
5:     DIVIDE to 2 sub-problems  $P_1, P_2$  of size  $n/2$ 
6:     DIVIDECONQUER( $P_1, n/2$ )
7:     DIVIDECONQUER( $P_2, n/2$ )
8:     COMBINE the solutions of  $P_1, P_2$  to solution of  $P$ 
9:   end if
10: end procedure
```

Analisis kompleksitas waktu Divide-and-Conquer

Jika instance selalu dapat dibagi menjadi dua sub-instance pada setiap langkah, maka:

$$T(n) = \begin{cases} g(n), & n \leq n_0 \\ 2T(n/2) + f(n), & n \geq n_0 \end{cases}$$

Secara lebih umum, jika instance selalu dibagi menjadi $b \geq 1$ instance dengan ukuran yang sama, dimana $a \geq 1$ instance perlu diselesaikan, maka kompleksitasnya diberikan oleh:

$$T(n) = aT(n/b) + f(n)$$

Dalam hal ini, nilai $T(n)$ bergantung pada nilai konstanta a dan b dan kecepatan pertumbuhan fungsi $f(n)$.

Bagian 3. Permasalahan MinMax: Contoh algoritma DnC

Permasalahan MinMax (1)

Permasalahan

Diberikan array A dari n bilangan bulat. Temukan nilai minimum dan maksimum array tersebut dengan satu algoritma.

Contoh:

4	10	21	11	23	3	42	34	1
---	----	----	----	----	---	----	----	---

min = 1
max = 42

Figure: Array bilangan bulat, dan nilai min & maks dari array

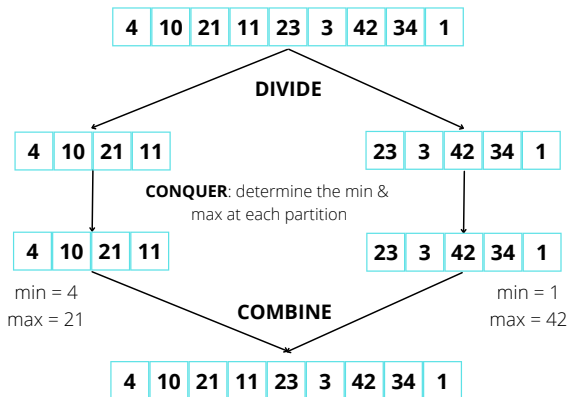
Permasalahan MinMax (2)

Algorithm 2 MinMax (brute-force)

```
1: procedure MINMAX1( $A[0..n - 1]$ : array,  $n$ : integer)
2:    $\min \leftarrow A[0]$  ▷ Assign the first element as the minimum
3:    $\max \leftarrow A[0]$  ▷ Assign the first element as the maximum
4:   for  $i \leftarrow 1$  to  $n - 1$  do
5:     if  $A[i] < \min$  then
6:        $\min \leftarrow A[i]$ 
7:     end if
8:     if  $A[i] > \max$  then  $\max \leftarrow A[i]$ 
9:     end if
10:  end for
11: end procedure
```

Permasalahan MinMax (3)

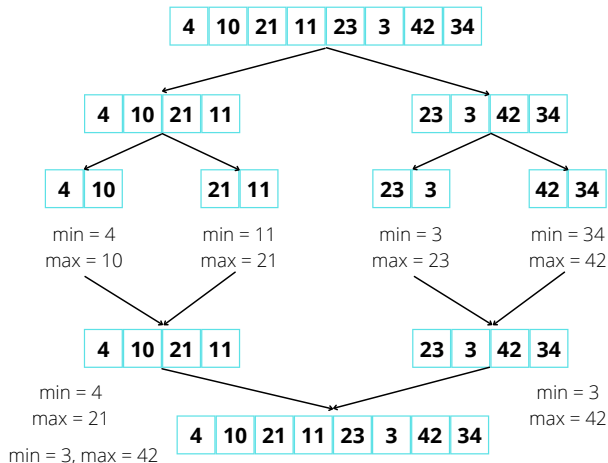
Skema algoritma Minmax dengan metode Divide-and-Conquer



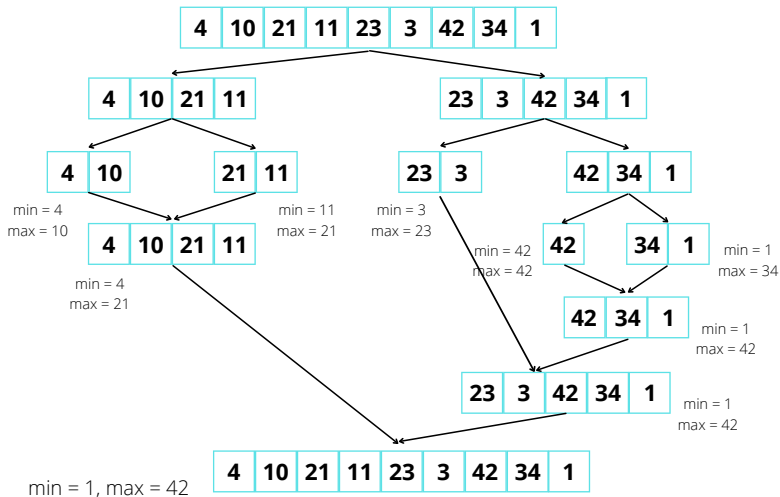
Algorithm 3 MinMax2 (DnC)

```
1: procedure MINMAX2(input:  $A, i, j$ )
2:   if  $i = j$  then  $\min \leftarrow A[i]$ ;  $\max \leftarrow A[i]$ 
3:   else
4:     if  $i = j - 1$  then ▷ The array has size 2
5:       if  $A[i] < A[j]$  then  $\min \leftarrow A[i]$ ;  $\max \leftarrow A[j]$ 
6:       else  $\min \leftarrow A[j]$ ;  $\max \leftarrow A[i]$ 
7:       end if
8:     else
9:        $k \leftarrow (i + j) \text{ div } 2$  ▷ Divide the array in the middle (position  $k$ )
10:       $\min_1, \max_1 = \text{MINMAX2}(A, i, k)$  ▷ Suppose it returns  $\min_1, \max_1$ 
11:       $\min_2, \max_2 = \text{MINMAX2}(A, k + 1, j)$  ▷ Suppose it returns  $\min_2, \max_2$ 
12:      if  $\min_1 < \min_2$  then  $\min \leftarrow \min_1$ 
13:      else  $\min \leftarrow \min_2$ 
14:      end if
15:      if  $\max_1 < \max_2$  then  $\max \leftarrow \max_2$ 
16:      else  $\max \leftarrow \max_1$ 
17:      end if
18:    end if
19:  end if
20:  return  $\min, \max$ 
21: end procedure
```

Permasalahan MinMax (5): Contoh



Permasalahan MinMax (6): Contoh



Permasalahan MinMax (7): Kompleksitas waktu

Misal $T(n)$ menyatakan banyaknya perbandingan (*comparison*)

$$T(n) = \begin{cases} 0 & \text{if } n = 1 \\ 1 & \text{if } n = 2 \\ 2 \cdot T(n/2) + 2 & \text{if } n > 2 \end{cases}$$

Formula eksplisit:

$$\begin{aligned} T(n) &= 2 \cdot T(n/2) + 2 \\ &= 2 \cdot (2 \cdot T(n/4) + 2) + 2 = 4 \cdot T(n/4) + (4 + 2) \\ &= 4 \cdot (2 \cdot T(n/8) + 2) + 4 + 2 = 8 \cdot T(n/8) + (8 + 4 + 2) \\ &\vdots \\ &= 2^{k-1} \cdot 1 + \sum_{i=1}^{k-1} 2^i \\ &= 2^{k-1} + 2^k - 2 \\ &= n/2 + n - 2 \\ &= 3n/2 - 2 \in \mathcal{O}(n) \end{aligned}$$

Permasalahan MinMax (8): Kompleksitas waktu

- Brute force MINMAX1: $T(n) = 2n - 2$
- DnC MINMAX2: $T(n) = 3n/2 - 2$

$$3n/2 - 2 < 2n - 2 \Leftrightarrow \text{for } n \geq 2$$

Permasalahan MinMax **lebih efisien** jika diselesaikan dengan menggunakan algoritma DnC. Namun secara asimptotis, kedua algoritma tidak berbeda jauh.

Bagian 4. Algoritma *sorting* berbasis DnC

Algoritma *sorting* berbasis DnC (1)

Review

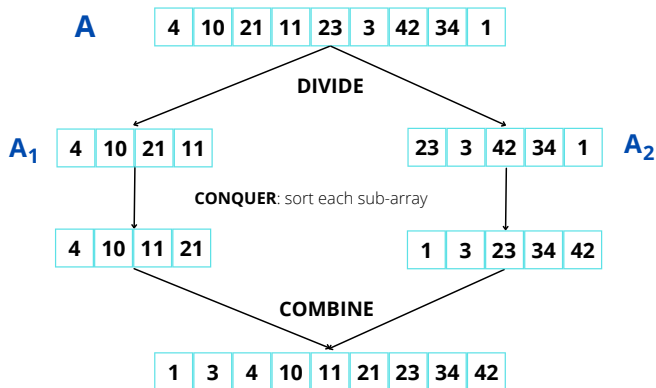
- **Masalah *sorting***: Diberikan array $A[0..n - 1]$ yang *ordable* (yang dapat diurutkan). Array A dikatakan **terurut (sorted)** jika elemen dalam A diurutkan dalam urutan **ascending** atau **descending**.
- Ingatlah bahwa algoritma pengurutan berbasis brute force seperti *selection sort*, *bubble sort*, dan *insertion sort* memiliki kompleksitas waktu $\mathcal{O}(n^2)$.
- Bisakah kita menghasilkan algoritma pengurutan dengan kompleksitas waktu yang lebih baik menggunakan pendekatan DnC?

Algoritma *sorting* berbasis DnC (2)

Ide dari algoritma *sorting* berbasis DnC:

- Jika array memiliki ukuran $n = 1$, maka array tersebut **sudah terurut**.
- Jika array memiliki ukuran $n > 1$, maka bagilah array menjadi dua sub-array, lalu urutkan setiap sub-array.
- Gabungkan sub-array yang diurutkan menjadi larik yang diurutkan. Ini adalah hasil dari algoritma.

Algoritma *sorting* berbasis DnC (3): skema



Algorithm 4 Algoritma *sorting* berbasis DnC

```
1: procedure DNCSORT( $A[0..n - 1]$ : array,  $n$ : integer)
2:   if size( $A$ ) = 1 then
3:     return  $A$ 
4:   end if
5:   DIVIDE( $A$ ,  $A_1$ ,  $A_2$ ) yang masing-masing berukuran  $n_1$  dan  $n_2$ .    ▷
    $n_2 = n - n_1$ 
6:   DNCSORT( $A_1$ ,  $n_1$ )                                             ▷  $A_1 = A[0..n_1 - 1]$ 
7:   DNCSORT( $A_2$ ,  $n_2$ )                                             ▷  $A_2 = A[n_1..n - 1]$ 
8:   COMBINE( $A_1$ ,  $A_2$ ,  $A$ )
9: end procedure
```

- Prosedur untuk DIVIDE and COMBINE bergantung pada jenis permasalahannya.

Algoritma *sorting* berbasis DnC (4)

Dua pendekatan untuk algoritma DnC

① Easy split/hard join

- ▶ Langkah **Divide** mudah *secara komputasional*
- ▶ Langkah **Combine** sulit *secara komputasional*
- ▶ Contoh: *Merge Sort, Insertion Sort*

② Hard split/easy join

- ▶ Langkah **Divide** sulit *secara komputasional*
- ▶ Langkah **Combine** mudah *secara komputasional*
- ▶ Contoh: *Quick Sort, Selection Sort*

Algoritma *sorting* berbasis DnC (5)

Contoh

Diberikan array $A = [4, 12, 3, 9, 1, 21, 5, 1]$

1. **Easy split/hard join:** A dibagi berdasarkan **posisi elemennya**

- *Divide:* $A_1 = [4, 12, 3, 9]$ and $A_2 = [1, 21, 5, 2]$
- *Sort:* $A_1 = [3, 4, 9, 12]$ and $A_2 = [1, 2, 5, 21]$
- *Combine:* $A = [1, 2, 3, 4, 5, 9, 12, 21]$

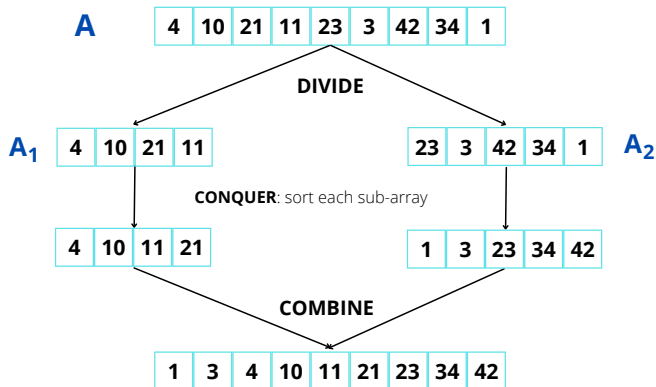
2. **Hard split/easy join:** A dibagi berdasarkan **nilai elemennya**

- *Divide:* $A_1 = [4, 2, 3, 1]$ and $A_2 = [9, 21, 5, 12]$
- *Sort:* $A_1 = [1, 2, 3, 4]$ and $A_2 = [5, 9, 12, 21]$
- *Combine:* $A = [1, 2, 3, 4, 5, 9, 12, 21]$

Bagian 5. Merge Sort

Merge Sort (1)

Ide dasar:



Merge Sort (2)

Algoritma:

Input: array A , integer n

Output: array A terurut (sorted)

- 1 If $n = 1$, then A terurut.
- 2 If $n > 1$, then:
 - ▶ **Divide:** pisahkan A menjadi dua bagian, masing-masing berukuran $\lfloor n/2 \rfloor$ dan $\lceil n/2 \rceil$;
 - ▶ **Conquer:** secara rekursif, implementasikan MERGESORT di setiap sub-array;
 - ▶ **Merge:** gabungkan sub-array yang diurutkan ke dalam array A yang sudah diurutkan.

Merge Sort (3)

Algorithm 5 Merge Sort

- 1: **procedure** MERGESORT(A : orderable array, i, j : integer) ▷ i : starting index, j : last index, initialization: $i = 0, j = n - 1$ (i.e. the whole array A)
 - 2: **if** $i = j$ **then** ▷ $\text{length}(A) = 1$
 - 3: **return** $A[i]$
 - 4: **end if**
 - 5: $k \leftarrow (i + j) \text{ div } 2$ ▷ Divide the array into two
 - 6: MERGESORT(A, i, k) ▷ Sort the sub-array $A[i..k]$
 - 7: MERGESORT($A, k + 1, j$) ▷ Sort the sub-array $A[k + 1..j]$
 - 8: MERGE(A, i, k, j) ▷ Merge sorted $A[i..k]$ and $A[k + 1..j]$ into the sorted $A[i..j]$
 - 9: **end procedure**
-



Algorithm 6 “Merge” in MERGESORT

```
1: procedure MERGE( $A, i, k, j$ ) ▷  $A[i..k]$  and  $A[k + 1..j]$  are sorted (ascending)
2: output: Array  $A[i..j]$  sorted (ascending)
3: declaration
4:    $B$  : temporary array to store the merged values
5: end declaration
6:  $p \leftarrow i$ ;  $q \leftarrow k + 1$ ;  $r \leftarrow i$ 
7: while  $p \leq k$  and  $q \leq j$  do ▷ while the left-array and the right-array are not finished
8:   if  $A[p] \leq A[q]$  then
9:      $B[r] \leftarrow A[p]$  ▷  $B$  is a temporary array to store the merged array; assign  $A[p]$  (of left array) to  $B$ 
10:     $p \leftarrow p + 1$ 
11:   else
12:      $B[r] \leftarrow A[q]$  ▷ Assign  $A[q]$  (of right array) to  $B$ 
13:      $q \leftarrow q + 1$ 
14:   end if
15:    $r \leftarrow r + 1$ 
16: end while ▷ At this point,  $p > k$  or  $q > j$ 
```

```
1: while  $p \leq k$  do
2:    $B[r] \leftarrow A[p]$ 
3:    $p \leftarrow p + 1$ 
4:    $r \leftarrow r + 1$ 
5: end while
6: while  $q \leq j$  do
7:    $B[r] \leftarrow A[q]$ 
8:    $q \leftarrow q + 1$ 
9:    $r \leftarrow r + 1$ 
10: end while
11: for  $r \leftarrow i$  to  $j$  do
12:    $A[r] \leftarrow B[r]$ 
13: end for
14: return  $A$ 
15: end procedure
```

▷ *If the left-array is not finished, copy the rest of left-array A to B (if any)*

▷ *If the right-array is not finished, copy the rest of right-array A to B (if any)*

▷ *Assign back all elements of B to A*

▷ *A is in ascending order*

Catatan. penomoran baris kode lanjutan dari slide sebelumnya: 17, 18, 19,

...

Merge Sort (4): Contoh prosedur MERGE

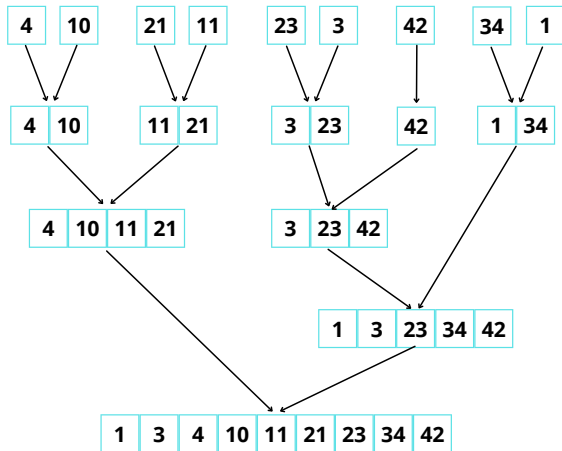


Figure: Contoh prosedur MERGE

Merge Sort (5): Contoh prosedur MERGESORT

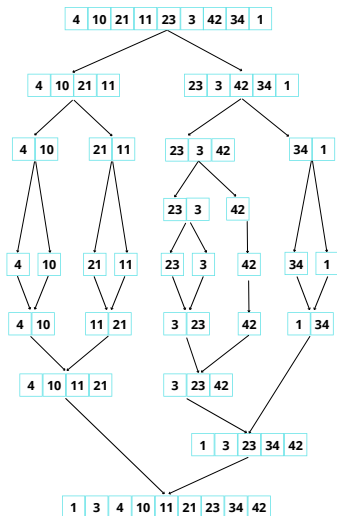


Figure: Example of MERGESORT procedure

Merge Sort (4): Kompleksitas waktu

Menghitung kompleksitas waktu dari Merge Sort mirip dengan menghitung kompleksitas waktu dari algoritma rekursif lainnya.

- Kompleksitas algoritma Merge Sort diukur dari **banyaknya perbandingan elemen dalam array** yang dinotasikan dengan $T(n)$.
- Banyaknya perbandingan memiliki kompleksitas $\mathcal{O}(n)$, atau cn untuk suatu konstanta c .
(Dalam hal ini, banyaknya perbandingan tidak dapat dihitung secara presisi, karena prosedur MERGE melibatkan banyak operasi.)
- Jadi, $T(n) = 2T(n/2) + cn$, untuk suatu konstanta c
- Dengan demikian:

$$T(n) = \begin{cases} 0, & n = 1 \\ 2T(n/2) + cn, & n > 1 \end{cases}$$

Merge Sort (4): Kompleksitas waktu

- Fungsi eksplisit dapat dihitung dengan mengganti fungsi secara iteratif. Untuk penyederhanaan, mari kita selidiki kasus khusus, yakni ketika $n = 2^k$ untuk suatu bilangan bulat k .

$$\begin{aligned}T(n) &= 2T(n/2) + cn \\ &= 2(2T(n/4) + cn) + 3cn \\ &= 4(2T(n/8) + cn) + 3cn \\ &\vdots \\ &= 2^k T(n/2^k) + kcn\end{aligned}$$

Karena $n = 2^k$, maka $k = \log_2 n$. Sehingga:

$$T(n) = n \cdot T(1) + cn \cdot \log_2 n = 0 + cn \cdot \log_2 n \in \mathcal{O}(n \log n)$$

- Hal ini menunjukkan bahwa Merge Sort memiliki kompleksitas yang lebih baik ($\mathcal{O}(n \log n)$) dibandingkan dengan algoritma pengurutan berbasis brute-force ($\mathcal{O}(n^2)$).

Bagian 6. Recursive Insertion Sort

Kasus khusus Merge Sort

Insertion sort (1): Prinsip dasar

- Algoritma ini merupakan **easy split/hard join**-sorting.
- Kita telah membahas versi iteratif dari algoritma Insertion Sort. Kita juga dapat melihatnya dengan cara rekursif (yang merupakan kasus khusus dari Merge Sort).
- Array dibagi menjadi dua sub-array, di mana **sub-array pertama hanya terdiri dari satu elemen**, dan sub-array kedua terdiri dari $n - 1$ elemen.



Insertion sort (2): Pseudocode

Algorithm 7 Recursive Insertion Sort

```
1: procedure INSERTIONSORT( $A$ : ordorable array,  $i, j$ : integers)
2:   output:  $A$  in ascending order
3:   if  $i < j$  then ▷  $size(A) > 1$ 
4:      $k \leftarrow i$  ▷  $A$  is split at position  $i$  (initialize as  $i = 0$ )
5:     INSERTIONSORT( $A, i, k$ ) ▷ sort the sub-array  $A[i..k]$ 
6:     INSERTIONSORT( $A, k + 1, j$ ) ▷ sort the sub-array  $A[k + 1..j]$ 
7:     MERGE( $A, i, k, j$ ) ▷ merge the sub-array  $A[i..k]$  and  $A[k + 1..j]$  into  $A[i..j]$ 
8:   end if
9: end procedure
```

Insertion sort (3): Pseudocode

Catatan. Karena sub-array kiri berukuran 1, maka kita dapat menghapus prosedur INSERTIONSORT untuk sub-array kiri.

Algorithm 8 Insertion Sort

```
1: procedure INSERTIONSORT( $A$ : orderable array,  $i, j$ : integers)
2:   output:  $A$  in ascending order
3:   initialization:  $i \leftarrow 0, j \leftarrow n - 1$ 
4:   if  $i < j$  then ▷  $\text{size}(A) > 1$ 
5:      $k \leftarrow i$  ▷  $A$  is split at position  $i$  (initialize as  $i = 0$ )
6:     INSERTIONSORT( $A, k + 1, j$ ) ▷ sort the sub-array  $A[k + 1..j]$ 
7:     MERGE( $A, i, k, j$ ) ▷ merge the sub-array  $A[i]$  and  $A[k + 1..j]$  into  $A[i..j]$ 
8:   end if
9: end procedure
```

Catatan. Prosedur MERGE dapat diganti dengan 'Insertion method' yang digunakan pada versi rekursif.

Insertion sort (4): Contoh

Contoh: Misalkan kita ingin mengurutkan array $A = [4, 10, 21, 11, 23, 3, 42, 34, 1]$.




Figure: Tahap 'Divide' and 'Conquer'

Insertion sort (5): Contoh



Figure: Penerapan prosedur MERGE

Insertion sort (6): Kompleksitas waktu

Fungsi rekursif untuk menghitung kompleksitas waktu:

$$T(n) = \begin{cases} a, & n = 1 \\ T(n-1) + cn, & n > 1 \end{cases}$$

Rumus eksplisit diperoleh dengan substitusi rekursif:

$$\begin{aligned} T(n) &= T(n-1) + cn \\ &= (T(n-2) + c(n-1)) + cn = T(n-2) + (cn + c(n-1)) \\ &= (T(n-3) + c(n-2)) + (cn + c(n-1)) = T(n-3) + \\ &\quad (cn + c(n-1) + c(n-2)) \\ &\quad \vdots \\ &= cn + c(n-1) + c(n-2) + \dots + 2c + a \\ &= c \left(\frac{1}{2} \cdot (n-1)(n+2) \right) \\ &= \frac{cn^2}{2} + \frac{cn}{2} + (a - c) \\ &= O(n^2) \quad (\text{sama dengan versi iteratif-nya}) \end{aligned}$$

Quick Sort

[Click here](#)

Bagain 7. Recursive Selection Sort

Kasus khusus dari Quick Sort

Selection sort (1): Prinsip dasar

- Ini adalah **hard split/easy join**-sorting.
- Kita telah mempelajari versi iteratif dari algoritma Selection Sort. Kita juga dapat melihatnya secara rekursif, sebagai kasus khusus dari Quick Sort.
- Array dibagi menjadi dua sub-array, di mana **sub-array pertama hanya terdiri dari satu elemen**, dan sub-array kedua terdiri dari $n - 1$ elemen.



Catatan. Metode ini mengikuti versi SELECTIONSORT Levitin (dengan mencari elemen min). Di versi lain (jika kita mencari elemen max), sub-array kanan berukuran satu dan sub-array kiri berukuran $n - 1$.

Selection sort (2): Pseudocode

Catatan. Karena sub-array kiri berukuran 1, maka kita tidak perlu memanggil INSERTIONSORT secara rekursif untuk sub-array *kiri*.

Algorithm 9 Recursive Selection Sort

```
1: procedure SELECTIONSORT( $A$ : sortable array,  $i, j$ : integers)
2:   input: array  $A[i..j]$ 
3:   output:  $A[i..j]$  in ascending order
4:   initialization:  $i \leftarrow 0, j \leftarrow n - 1$ 
5:   if  $i < j$  then ▷  $size(A) > 1$ 
6:     PARTITION( $A, i, j$ ) ▷ Partition the array into sub-arrays of size 1 and  $n - 1$ 
7:     SELECTIONSORT( $A, i + 1, j$ ) ▷ Sort only the right sub-array
8:   end if
9: end procedure
```

Selection sort (3): Pseudocode

Catatan. Karena sub-array kiri berukuran 1, maka kita tidak perlu memanggil INSERTIONSORT secara rekursif untuk sub-array *kiri*.

Algorithm 10 Partition procedure

```
1: procedure PARTITION( $A$ : ordorable array,  $i, j$ : integers)  $\triangleright$  Partition  $A[i..j]$  by  
   looking for the minimum element and assign it to  $A[i]$   
2:    $\text{idxMin} \leftarrow i$   
3:   for  $k \leftarrow i + 1$  do to  $j$   
4:     if  $A[k] < A[\text{idxMin}]$  then  
5:        $\text{idxMin} \leftarrow k$   
6:     end if  
7:   end for  
8:   SWAP( $A[i], A[\text{idxMin}]$ )  $\triangleright$  Exchange  $A[i]$  and  $A[\text{idxMin}]$   
9: end procedure
```

Selection sort (4): Contoh

Misalkan kita ingin mengurutkan array: $A = [4, 10, 21, 11, 23, 3, 42, 34, 1]$

4	10	21	11	23	3	42	34	1
1	10	21	11	23	3	42	34	4
1	3	21	11	23	10	42	34	4
1	3	4	11	23	10	42	34	21
1	3	4	10	23	11	42	34	21
1	3	4	10	11	23	42	34	21
1	3	4	10	11	21	42	34	23
1	3	4	10	11	21	23	34	42
1	3	4	10	11	21	23	34	42
1	3	4	10	11	21	23	34	42
1	3	4	10	11	21	23	34	42

X

Unsorted

X

Sorted

X

Current
left sub-array

Selection sort (4): Kompleksitas waktu

Fungsi rekursif dari kompleksitas waktunya:

$$T(n) = \begin{cases} a, & n = 1 \\ T(n-1) + cn, & n > 1 \end{cases}$$

Formula eksplisit diperoleh dengan metode substitusi (*sperti pada Insertion Sort*):

$$\begin{aligned} T(n) &= T(n-1) + cn \\ &= (T(n-2) + c(n-1)) + cn = T(n-2) + (cn + c(n-1)) \\ &= (T(n-3) + c(n-2)) + (cn + c(n-1)) = T(n-3) + \\ &\quad (cn + c(n-1) + c(n-2)) \\ &\quad \vdots \\ &= cn + c(n-1) + c(n-2) + \dots + 2c + a \\ &= c \left(\frac{1}{2} \cdot (n-1)(n+2) \right) \\ &= \frac{cn^2}{2} + \frac{cn}{2} + (a-c) \\ &= O(n^2) \quad (\text{sama dengan versi iteratif-nya}) \end{aligned}$$

Kesimpulan

Apa yang dapat kita simpulkan dari keempat algoritma sorting tersebut?

Memisahkan array menjadi dua **balanced** array (masing-masing berukuran $n/2$) akan menghasilkan kinerja algoritma terbaik (dalam kasus Merge Sort dan Quick Sort, yaitu $\mathcal{O}(n \log n)$).

Sementara pemisahan yang tidak seimbang (**unbalanced**) (menjadi 1 elemen dan $n - 1$ elemen) menghasilkan kinerja algoritma yang buruk (dalam kasus Insertion sort dan Selection sort, yaitu $\mathcal{O}(n^2)$).

to be continued...